

**sala L piętro I**

12.00-14.00	<b>KURS PODSTAWY TRICHOSKOPII</b> <i>prowadzący: dr med. Adriana Rakowska</i>
14.00-16.00	<b>KURS PODSTAWY DERMOSKOPII</b> <i>prowadzący: dr med. Joanna Czuwara</i>
15.00-19.00	<b>rejestracja uczestników sympozjum: recepcja konferencyjna - hall główny</b>

**sala kongresowa BC parter**

16.00-17.30	<p><b>POKAZ PRZYPADKÓW CZĘŚĆ I</b> <i>przewodniczący: prof. dr hab. med. Grażyna Chodorowska, dr hab. med. Beata Kręcisz, prof. nadzw., dr hab. med. Agnieszka Żebrowska</i></p> <p><i>prezentacja przypadku 7' + 20' dyskusja</i></p> <p><b>Nietypowa odmiana klasycznej postaci mięsaka Kaposiego</b> <i>dr med. Magdalena Jałowska, lek. med. Ewa Cuper, prof. dr hab. med. Ryszard Żaba, prof. dr hab. med. Zygmunt Adamski</i></p> <p><b>Zawodowy wyprysk kontaktowy wywołany żywicą 4-tetrabutylformaldehydową</b> <i>dr med. Magdalena Jałowska, prof. dr hab. med. Ryszard Żaba, prof. dr hab. med. Zygmunt Adamski</i></p> <p><b>Choroba Kimury u rasy kaukaskiej</b> <i>dr med. Agnieszka Owczarczyk-Saczonek, lek. med. Agnieszka Markiewicz, lek. med. Magdalena Misiukiewicz-Poć, prof. dr hab. med. Waldemar Placek</i></p> <p><b>Piodermia zgorzelinowa, wrzodziejące zapalenie jelita grubego</b> <i>dr med. Grażyna Wąsik, lek. med. Magdalena Żurek, lek. med. Aleksandra Czachor</i></p> <p><b>Nowotwory melanocytarne o niepewnym potencjale złośliwości (ang. melanocytic tumor of uncertain malignant potential - MELTUMP) - prezentacja przypadków</b> <i>lek. med. Martyna Sławińska, dr hab. med. Michał Sobjanek, prof. dr hab. med. Wojciech Biernat, prof. dr hab. med. Roman Nowicki</i></p> <p><b>Rozległe, szybko postępujące owrzodzenie przedniej powierzchni tułowia - opis przypadku</b> <i>lek. med. Katarzyna Szczukocka, lek. med. Marta Jaworska, lek. med. Sylwia Cyran-Stemplewska, dr med. Janusz Kopczyński, dr hab. med. Beata Kręcisz, prof. nadzw.</i></p> <p><b>Zespół Clustona - opis przypadku</b> <i>dr med. Jałowska Magdalena, dr med. Adriana Polańska, prof. dr hab. med. Ryszard Żaba, prof. dr hab. med. Zygmunt Adamski, dr hab. med. Aleksandra Dańczak-Pazdrowska</i></p>
-------------	--

17.30-17.45	<b>przerwa kawowa</b>
-------------	-----------------------

**sala kongresowa BC parter**

17.45-18.00	<p><b>UROCZYSTE OTWARCIE SYMPOZJUM</b> <i>prof. dr hab. med. Lidia Rudnicka dr hab. med. Barbara Zegarska, prof. nadzw. dr hab. med. Rafał Czajkowski, prof. nadzw.</i></p> <p><b>WYSTĄPIENIE PREZESA ZARZĄDU GŁÓWNEGO PTD</b> <i>prof. dr hab. med. Lidia Rudnicka</i></p> <p><b>WYSTĄPIENIE KONSULTANTA KRAJOWEGO W DZIEDZINIE DERMATOLOGII I WENEROLOGII</b> <i>prof. dr hab. med. Joanna Maj</i></p>
18.00-18.30	<p><b>WYKŁAD im. Prof. Mariana Grzybowskiego</b> <b>ZIARNINIAK GRZYBIASTY - WCZORA I DZIŚ</b> <i>prof. dr hab. med. Joanna Maj</i></p>

18.30-19.00	<b>WYKŁAD im. Prof. Tadeusza Chorzelskiego</b> <b>AUTOIMMUNOLOGICZNE CHOROBY PĘCZERZOWE JAKO PROBLEM INTERDYSCYPLINARNY</b> <i>dr hab. med. Rafał Czajkowski, prof. nadzw.</i>
19.00-19.30	<b>WYKŁAD im. Prof. Edwarda Rudzkiego</b> <b>ŚWIĄD – OBJAW NIE TYLKO ALERGII</b> <i>prof. dr hab. med. Jacek Szepietowski</i>

20.00-22.00	<b>kolacja</b>
-------------	----------------

## piątek 12 maja 2017


### sala kongresowa BC parter

09.00-10.30	<p><b>SESJA PROF. WIESŁAWA GLIŃSKIEGO</b> <i>przewodniczący:</i> <i>prof. dr hab. med. Lidia Rudnicka</i> <i>prof. dr hab. med. Jacek Szepietowski</i> <i>prof. dr hab. med. Waldemar Placek</i></p> <p><i>Historia dermatologii w Warszawie 20'</i> <i>prof. dr hab. med. Maria Błaszczuk-Kostanecka</i></p> <p><i>Reakcja wokół ciała obcego w praktyce chirurga plastyka 20'</i> <i>dr med. Lubomir Lembas</i></p> <p><i>Łuszczyca skóry owłosionej głowy – wyzwanie terapeutyczne ? 20'</i> <i>prof. dr hab. med. Lidia Rudnicka</i></p> <p><i>Postępowanie chirurgiczne w czerniaku 20'</i> <i>prof. dr hab. med. Wojciech Zegarski</i></p>
-------------	--

### sala konferencyjna PRS piętro I

09.00-10.30	<p><b>SESJA ALERGOLOGIA</b> <i>przewodniczący:</i> <i>prof. dr hab. med. Roman Nowicki</i> <i>dr hab. med. Zbigniew Samochocki</i> <i>dr med. Monika Kapińska-Mrowiecka</i></p> <p><i>Nowe perspektywy w terapii AZS 20'</i> <i>prof. dr hab. med. Dorota Krasowska, lek. med. Michał Adamczyk</i></p> <p><i>Szkoła Atopowego Zapalenia Skóry 20'</i> <i>prof. dr hab. med. Roman Nowicki</i></p> <p><i>Wpływ zaburzeń składu mikrobiomu błony śluzowej nosa i skóry na obraz kliniczny wyprysku atopowego 20'</i> <i>dr hab. med. Zbigniew Samochocki, Leszek Blicharz</i></p> <p><i>Skuteczność kliniczna omalizumabu w leczeniu pokrzywki przewlekłej 20'</i> <i>dr hab. med. Aleksandra Lesiak, prof. nadzw., dr med. Igor A. Bednarski,</i> <i>prof. dr hab. med. Anna Woźniacka, prof. dr hab. med. Joanna Narbutt</i></p>
-------------	--







10.30-10.45	<b>przerwa kawowa</b>
-------------	-----------------------

godziny	sala TT1 piętro I	
11.00-12.30	<b>METAMORFOZY. WSKAZANIA ESTETYCZNE KWALIFIKUJĄCE PACJENTA DO ZABIEGÓW HA I NICI LIFTINGUJĄCYCH</b> <b>KURS</b> <i>przygotowany przy współpracy z firma CROMA</i> <b>prowadzący: dr med. Iwona Marycz-Langner</b>	

<b>sala kongresowa BC parter</b>		
10.45-12.15	<b>SESJA CHOROBY SKÓRY OWŁOSIONEJ GŁOWY</b> <b>przewodniczący:</b> <b>prof. dr hab. med. Małgorzata Olszewska</b> <b>dr hab. med. Beata Bergler-Czop,</b> <b>dr med. Adriana Rakowska</b>	
	<b>Wskazania do biopsji skóry owłosionej w łysieniu 20'</b> <i>dr hab. med. Anna Lis-Święty</i>	
	<b>Łysienie plackowate -nadczynność osi podwzgórze-przysadka - nadnercze - fakt czy mit? 20'</b> <i>dr hab. med. Beata Bergler-Czop, lek. med. Bartosz Miziołek, prof. dr hab. med. Ligia Brzezińska-Wcisło</i>	
	<b>Trichoskopowa diagnostyka różnicowa guzów zapalnych w obrębie owłosionej skóry głowy. Retrospektywna analiza 15 przypadków 15'</b> <i>dr med. Patrycja Gajda, dr med. Adriana Rakowska, dr med. Joanna Czuwara, Małgorzata Jabłońska, prof. dr hab. med. Lidia Rudnicka</i>	
	<b>Łysienie związane z pęcherzycą 15'</b> <i>dr med. Marta Sar-Pomian, dr med. Joanna Czuwara, prof. dr hab. med. Lidia Rudnicka, prof. dr hab. med. Małgorzata Olszewska</i>	
	<b>Choroby skóry owłosionej głowy u dzieci 15'</b> <i>dr med. Monika Kapińska-Mrowiecka</i>	

<b>sala konferencyjna PRS piętro I</b>		
10.45-12.15	<b>SESJA CHOROBY PĘCZERZOWE</b> <b>przewodniczący:</b> <b>prof. dr hab. med. Katarzyna Woźniak</b> <b>prof. dr hab. med. Cezary Kowalewski</b> <b>dr hab. med. Rafał Czajkowski, prof. nadzw.</b>	
	<b>Ekspresja receptorów CD89 i CD71 a patogenezę opryszczkowego zapalenia skóry 15'</b> <i>dr med. Justyna Gornowicz-Porowska, dr med. Agnieszka Seraszek-Jaros, dr hab. med. Monika Bowszyc-Dmochowska, prof. dr hab. med. Elżbieta Kaczmarek, lek. med. Paweł Bartkiewicz, prof. dr hab. med. Marian Dmochowski</i>	
	<b>Diagnostyka i leczenie Epidermolysis bullosa w Polsce 20'</b> <i>prof. dr hab. med. Cezary Kowalewski</i>	
	<b>Znaczenie immunofluorescencji w dermatologii 20'</b> <i>prof. dr hab. med. Katarzyna Woźniak</i>	
	<b>Pemfigoid ciężarnych 20'</b> <i>dr hab. med. Mariola Pawlaczyk</i>	
12.15-12.30	<b>przerwa kawowa</b>	

sala kongresowa BC parter




12.30-14.00	<p><b>SESJA: ŁUSZCZYCA</b> przewodniczący: prof. dr hab. med. Andrzej Kaszuba prof. dr hab. med. Joanna Narbutt dr hab. med. Mariola Pawlaczyk</p> <p><b>Hyperurikemia u pacjentów chorych na łuszczycę plackowatą i łuszczycowe zapalenie stawów</b> dr med. Agnieszka Owczarczyk-Saczonek, dr med. Magdalena Krajewska-Włodarczyk, lek. med. Ewelina Bałdyga, prof. dr hab. med. Waldemar Placek</p> <p><b>Wytyczne leczenia łuszczycy – teoria a praktyka w Polsce</b> prof. dr hab. med. Joanna Maj wykład przy współpracy z firmą ELI LILLY</p> <p><b>Spojrzenie w przyszłość – iksekizumab – lek oczekiwany</b> dr hab. med. Adam Reich, prof. nadzw. wykład przy współpracy z firmą ELI LILLY</p> <p><b>Łuszczycza stawowa w Polsce i na świecie – jeden problem, różne rozwiązania</b> dr hab. med. Witold Owczarek, prof. nadzw. wykład przy współpracy z firmą ABBVIE</p> <p><b>Łuszczycowe zapalenie stawów – praktyczne aspekty diagnostyki i terapii</b> dr hab. med. Aleksandra Lesiak, prof. nadzw. wykład przy współpracy z firmą ABBVIE</p> <p><b>Łuszczycza – przełącz się na myślenie pacjenta</b> prof. dr hab. med. Jacek Szepletowski wykład przy współpracy z firmą NOVARTIS</p> <p><b>Łuszczycowe zapalenie stawów w praktyce dermatologicznej – nowe doświadczenia europejskie</b> prof. dr hab. med. Anna Wojas-Pelc wykład przy współpracy z firmą NOVARTIS</p> <p><b>Czy fototerapia nadal ma miejsce w leczeniu łuszczycy? 15'</b> prof. dr hab. med. Joanna Narbutt</p>      
-------------	--

sala konferencyjna PRS piętro I

12.30-14.00	<p><b>SESJA CHOROBY TKANKI ŁĄCZNEJ</b> przewodniczący: prof. dr hab. med. Anna Woźniacka prof. dr hab. med. Anna Wojas-Pelc dr hab. med. Aleksandra Dańczak-Pazdrowska</p> <p><b>Zastosowanie kapilaroskopii w diagnostyce i leczeniu twardziny</b> dr med. Agnieszka Kęsiak, dr hab. med. Sławomir Jeka, prof. UMK</p> <p><b>Zmienność fluorescencji zredukowanej formy koenzymu NADH w toczeniu rumieniowatym i twardzinie układowej</b> prof. dr hab. med. Anna Woźniacka, lek. med. Kamila Tokarska, dr hab. med. Jarosław Bogaczewicz</p> <p><b>Leczenie owrzodzeń palców w przebiegu twardziny układowej w dobie EBM – przegląd systematyczny z metaanalizą</b> dr med. Mariusz Sikora, lek. med. Patrycja Gajda, prof. dr hab. med. Małgorzata Olszewska, prof. dr hab. med. Lidia Rudnicka</p> <p><b>Skórne objawy układowych zapaleń naczyń w praktyce dermatologicznej</b> prof. dr hab. med. Romuald Maleszka</p> <p><b>Charakterystyka kliniczna pacjentów z zapaleniem naczyń pojedynczego narządu (skóry) – próba identyfikacji czynników wpływających na niekorzystny przebieg schorzenia</b> dr med. Maciej Pastuszczyk, prof. dr hab. med. Anna Wojas-Pelc</p>
-------------	---

14.00-15.00	przerwa obiadowa
-------------	------------------

**sala kongresowa BC parter**



15.00-16.30	<p><b>SESJA CHOROBY ŁOJOTOKOWE</b>  <i>przewodniczący:</i>  <b>prof. dr hab. med. Waldemar Placek</b>  <b>dr hab. med. Wioletta Barańska-Rybak</b>  <b>dr med. Ewa Chlebus</b></p> <p><b>Trądzik różowaty – odwieczny problem lekarza praktyka 15'</b>  <i>dr med. Ewa Chlebus</i></p> <p><b>Znaczenie laseroterapii w leczeniu trądziku różowatego 15'</b>  <i>dr med. Barbara Pytrus</i></p> <p><b>Nowe możliwości leczenia trądziku 20'</b>  <i>prof. dr hab. med. Andrzej Kaszuba</i>  <i>wykład przy współpracy z firmą GALDERMA</i></p> <p><b>Zastosowanie iwermektyny w dermatologii 20'</b>  <i>dr hab. med. Wioletta Barańska-Rybak</i>  <i>wykład przy współpracy z firmą GALDERMA</i></p> <p><b>część interaktywna</b> przygotowana przy współpracy z firmą GALDERMA  <b>pokaz przypadków, diagnoza, terapia, pytania, odpowiedzi 20'</b>  <i>prof. dr hab. med. Andrzej Kaszuba, dr hab. med. Wioletta Barańska-Rybak</i></p>	  
-------------	---	---

**sala konferencyjna PRS piętro I**

15.00-16.30	<p><b>SESJA ONKOLOGIA SKÓRY</b>  <i>przewodniczący:</i>  <b>prof. dr hab. med. Joanna Maj</b>  <b>dr hab. med. Witold Owczarek, prof. nadzw.</b>  <b>dr hab. med. Małgorzata Sokołowska-Wojdyło, prof. nadzw.</b></p> <p><b>Chłoniaki pierwotnie skórne u dzieci – postępowanie 20'</b>  <i>dr hab. med. Małgorzata Sokołowska-Wojdyło, prof. nadzw.</i></p> <p><b>Markery diagnostyczne i prognostyczne w ziarniniaku grzybiastym 20'</b>  <i>dr med. Alina Jankowska-Konsur</i></p> <p><b>Trudne przypadki diagnostyczne – znaczenie biopsji w dermatologii onkologicznej 15'</b>  <i>dr med. Joanna Czuwara</i></p> <p><b>„Air pollution” - czy ma znaczenie w onkologii skóry? 15'</b>  <i>lek. med. Katarzyna Nowacka, dr med. Maciej Nowacki,</i>  <i>prof. dr hab. med. Wojciech Zegarski, dr hab. med. Barbara Zegarska, prof. nadzw.</i></p> <p><b>Trendy występowania raka podstawnokomórkowego i kolczystokomórkowego w Centralnej Polsce - analiza retrospektywna danych epidemiologicznych z lat 1999-2015</b>  <i>dr hab. med. Aleksandra Lesiak, prof. nadzw., Magdalena Ciążyńska,</i>  <i>prof. dr hab. med. Joanna Narbutt, prof. dr hab. med. Anna Woźniacka,</i></p> <p><b>Ocena zastosowania przeszczepów skóry pełnej grubości w leczeniu dzieci z dużymi i olbrzymimi znamionami 15'</b>  <i>lek. med. Orest Szczygielski, lek. med. Maria Boczar, lek. med. Łukasz Wieprzowski,</i>  <i>dr med. Włodzimierz Piwowar, prof. dr hab. med. Ewa Sawicka</i></p>
-------------	---

16.30-16.45	przerwa kawowa
-------------	----------------

sala kongresowa BC parter

<b>16.45-18.30</b>	<p><b>SESJA DERMATOLOGIA ESTETYCZNA</b> przewodniczący: <i>dr hab. med. Barbara Zegarska, prof. nadzw.</i> <i>prof. dr hab. med. Mariola Marchlewicz</i> <i>dr hab. med. Andrzej Przyłipiak, prof. nadzw.</i></p> <p><b>Wpływ fitoestrogenów na skórę</b> <i>prof. dr hab. med. Mariola Marchlewicz, dr med. Ewa Duchnik</i></p> <p><b>Megaliposukcja</b> <i>dr hab. med. Andrzej Przyłipiak, prof. nadzw.</i></p> <p><b>Biofilmy bakteryjne po wypełniaczach w dermatologii estetycznej na podstawie przypadków</b> <i>prof. dr hab. med. Romuald Olszański</i></p> <p><b>Kwas fusydowy w terapii miejscowej zakażeń bakteryjnych skóry</b> <i>dr hab. med. Adam Reich prof. nadzw.</i> wykład przy współpracy z firmą CHEMA-ELEKTROMET</p> <p><b>Bioskóra – nowatorskie zastosowanie druku 3D w medycynie</b> <i>dr med. Irena Walecka</i></p> <p><b>Ochrona przeciwsłoneczna w codziennej praktyce dermatologicznej</b> <i>dr med. Magdalena Misiak-Gałązka, prof. dr hab. med. Lidia Rudnicka</i></p> <p><b>Kosmetyki szyte na miarę</b> <i>dr hab. med. Barbara Zegarska, prof. nadzw.</i> wykład przy współpracy z firmą CROMA</p>	 <b>CHEMA-ELEKTROMET</b>  
--------------------	--	---

sala konferencyjna PRS piętro I

<b>16.45-18.30</b>	<p><b>SESJA DERMATOLOGIA DZIECIĘCA</b> przewodniczący: <i>prof. dr hab. med. Iwona Flisiak,</i> <i>prof. dr hab. med. Dorota Krasowska,</i> <i>dr hab. med. Wojciech Baran, prof. nadzw.</i></p> <p><b>Psychologia wieku dziecięcego</b> <i>prof. dr hab. med. Alina Borkowska</i></p> <p><b>Mały pacjent, ale duży problem</b> <i>prof. dr hab. med. Anna Zalewska-Janowska</i></p> <p><b>Co nowego w dermatologii dziecięcej?</b> <i>dr hab. med. Wojciech Baran, prof. nadzw.</i></p> <p><b>Alergia kontaktowa u dzieci</b> <i>dr hab. med. Beata Kręcisz, prof. nadzw.</i></p> <p><b>Zmiany paznokciowe u dzieci</b> <i>dr hab. med. Anita Hryniewicz-Gwóźdź</i></p> <p><b>Histiocytoza z komórek Langerhansa dawniej i dziś</b> <i>dr hab. med. Magdalena Lange</i></p>
--------------------	--


<b>20.00-22.00</b>	<b>kolacja</b>
--------------------	----------------

na część artystyczną zaprasza Wydawnictwo AESTHETICA  
PATRON WIECZORU

**aesthetica**  
Dziennik o estetyce i medycynie estetycznej | kosmetologii

**sobota 13 maja 2017**


**sala kongresowa BC parter**

<b>09.00-10.00</b>	<p><b>SESJA SPECJALNA CO NOWEGO, A CO NADAL AKTUALNE W DERMATOLOGII?</b> <i>przewodniczący:</i> <i>prof. dr hab. med. Waldemar Placek</i> <i>prof. dr hab. med. Anna Zalewska-Janowska</i> <i>dr hab. med. Łukasz Matusiak</i></p> <p><i>Leki recepturowe – czy nadal aktualne? 20'</i> <i>prof. dr hab. med. Waldemar Placek</i></p> <p><i>Understanding dysseborrhea as the cause of acne lesions 20'</i> <i>Prof. Petr Arenberger</i> <i>wykład przy współpracy z firmą BIODERMA</i></p> <p><i>Hidradenitis suppurativa – diagnostyka i klasyfikacja 20'</i> <i>dr hab. med. Łukasz Matusiak</i></p>	
--------------------	---	---

**sala kongresowa BC parter**

<b>10.00-11.30</b>	<p><b>POKAZ PRZYPADKÓW CZĘŚĆ II</b> <i>przewodniczący:</i> <i>prof. dr hab. med. Małgorzata Olszewska</i> <i>dr hab. med. Mariola Pawlaczyk</i> <i>dr hab. med. Barbara Zegarska, prof. nadzw.</i></p> <p><i>prezentacja przypadku 7' + 20' dyskusja</i></p> <p><i>Naczyniakowatość bakteryjna (Bacillary angiomatosis) u pacjenta po przeszczepie nerki</i> <i>dr med. Brzewski Paweł, lek. med. Maria Kwiecińska, dr n. med. Aleksander Obtulowicz,</i> <i>prof. dr hab. med. Anna Wojas-Pelc</i></p> <p><i>Krostowa odmiana pyodermia gangrenosum u pacjentki z chorobą Leśniowskiego – Crohna jako marker nawrotu stanu zapalnego jelit</i> <i>dr med. Pastuszczak Maciej, lek. med. Tomasz Turcza, lek. med. Jerzy Hankus, dr med. Grzegorz Dyduch,</i> <i>prof. dr hab. med. Anna Wojas-Pelc</i></p> <p><i>Zespół Stewensa – Johnsona wywołany jednoczesną terapią karbamazepiną i radioterapią głowy. Pierwszy przypadek SJS-DART?</i> <i>lek. med. Waśkiel Anna, dr med. Katarzyna Dyttus-Cebulok, lek. med. Katarzyna Polak-Witka,</i> <i>lek. med. Małgorzata Pawłowska-Kisiel, dr hab. med. Zbigniew Szutkowski,</i> <i>prof. dr hab. med. Małgorzata Olszewska, prof. dr hab. med. Lidia Rudnicka</i></p> <p><i>Znaczenie korelacji kliniczno-histopatologicznej w rozpoznawaniu lymphomatoid papulosis – opis przypadku</i> <i>lek. med. Anna Waśkiel, lek. med. Marta Sar-Pomian, dr. med. Joanna Czuwara,</i> <i>prof. Małgorzata Olszewska, prof. Lidia Rudnicka</i></p> <p><i>Pacjentka z zespołem SAPHO leczona infliksymabem z dobrym efektem terapeutycznym</i> <i>dr. med. Anna Skrok, lek. med. Katarzyna Polak-Witka,</i> <i>prof. Małgorzata Olszewska, prof. Lidia Rudnicka</i></p> <p><i>Liszaj lśniący krwotoczny – opis przypadku</i> <i>lek. med. Monika Kucharczyk, lek. med. Marta Jaworska,</i> <i>dr med. Janusz Kopczyński, dr hab. med. Beata Kręcisz, prof. nadzw.</i></p>
--------------------	--

sala konferencyjna PRS piętro I

<b>10.00-11.30</b>	<p><b>SESJA CHOROBY NACZYŃ</b> Sesja przy współpracy z firmą ALFA WASSERMAN przewodniczący: <i>prof. dr hab. med. Arkadiusz Jawień</i> <i>dr hab. med. Monika Bowszyc-Dmochowska</i> <i>dr hab. med. Anna Lis-Święty</i></p> <p><b>Profilaktyka owrzodzeń żylnych</b> <i>prof. dr hab. med. Arkadiusz Jawień</i></p> <p><b>Przewlekła choroba żylna</b> <i>dr hab. med. Witold Owczarek, prof. nadzw.</i></p> <p><b>Różnicowanie owrzodzeń podudzi</b> <i>dr hab. med. Anita Hryniewicz-Gwóźdź</i></p> <p><b>Siność siatkowata – znaczenie kliniczne</b> <i>Prof. dr hab. med. Grażyna Chodorowska</i></p> <p><b>Mezenchymalne komórki macierzyste w terapii ran przewlekłych – doświadczenia własne</b> <i>dr med. Anna Czarnecka, dr med. Leszek Masłowski, dr med. Maria Paprocka, dr med. Agnieszka Buczyńska, dr med. Ryszard Grendziak, dr med. Elżbieta Wojtowicz-Prus, prof. dr hab. med. Wojciech Witkiewicz</i></p> <p><b>Objaw Raynauda w twardzinie układowej – jak zapobiec powikłaniom?</b> <i>dr hab. med. Anna Lis-Święty</i></p>	
--------------------	---	---

<b>11.30-11.45</b>	<b>przerwa kawowa</b>
--------------------	-----------------------

sala kongresowa BC parter

<b>11.45-13.15</b>	<p><b>SESJA CHOROBY PRZENOSZONE DROGĄ PŁCIOWĄ</b> przewodniczący: <i>prof. dr hab. med. Anna Wojas-Pelc</i> <i>dr hab. med. Agnieszka Serwin</i> <i>dr hab. med. Michał Sobjanek</i></p> <p><b>Najnowsze europejskie zalecenia terapeutyczne dotyczące wybranych zakażeń przenoszonych drogą płciową 20'</b> <i>dr hab. med. Agnieszka Serwin</i></p> <p><b>Dermatozy narządów płciowych u kobiet i mężczyzn w codziennej praktyce 20'</b> <i>dr hab. med. Michał Sobjanek, lek. med. Monika Konczalska, lek. med. Martyna Sławińska, lek. med. Katarzyna Czajkowska, lek. med. Mateusz Czajkowski, dr hab. med. Marcin Matuszewski, prof. dr hab. med. Roman Nowicki</i></p> <p><b>Znaczenie swoistych przeciwciał przeciwkrętkowych w klasie IgM w monitorowaniu leczenia kiły i diagnostyce reinfekcji 20'</b> <i>dr med. Maciej Pastuszczak, mgr Agnieszka Kotnis-Gąska, mgr Bernadeta Jakubowicz, Iwona Martyka, prof. dr hab. med. Anna Wojas-Pelc</i></p>
--------------------	--

sala konferencyjna PRS piętro I

<b>11.45-13.15</b>	<p><b>SESJA PLAKATOWA</b> przewodniczący: <i>dr hab. med. Adam Reich, prof. nadzw.</i> <i>dr hab. med. Aleksandra Lesiak, prof. nadzw.</i> <i>dr med. Joanna Czuwara</i></p> <p><b>Zastosowanie głębokiej oscylacji (deep oscillation, DO) w procesie gojenia się ran i tworzenia się tkanki bliznowatej</b> <i>lek. med. Justyna Pogorzelska, Agata Michalska, lek. med. Dominik Zaglaniczny</i></p> <p><b>Mastocytoza plamisto-grudkowa - opis przypadku. Obserwacja w kierunku systemowej mastocytozy</b> <i>lek. med. Tomaszewska Katarzyna, lek. med. Agnieszka Wojciechowska, lek. med. Joanna Krzysiek, lek. med. Aleksandra Kobusiewicz, lek. med. Aleksandra Kańtoch, dr n. med. Zofia Gerlicz-Kowalczyk, prof. dr hab. n. med. Anna Zalewska-Janowska, prof. dr hab. n. med. Andrzej Kaszuba</i></p>
--------------------	--



	<p><b>Wyłysiające zapalenie mieszków włosowych z towarzyszącym ziarniniakowym zapaleniem warg – opis przypadku</b> lek. med. Kaja Męcińska-Jundził, lek. med. Agnieszka Białecka, lek. med. Urszula Adamska, dr hab. med. Rafał Czajkowski, prof. UMK</p> <p><b>Przerzuty raka piersi do skóry – opis przypadku</b> lek. med. Białecka Agnieszka, lek. med. Urszula Adamska, lek. med. Kaja Męcińska-Jundził, dr hab. med. Rafał Czajkowski, prof. UMK</p> <p><b>Zespół Sweeta i idiopatyczne zapalenie najądrzy- opis przypadku</b> lek. med. Adamska Urszula, lek. med. Agnieszka Białecka, lek. med. Kaja Męcińska-Jundził, dr hab. med. Rafał Czajkowski, prof. UMK</p> <p><b>Owrzodzenia kończyn dolnych u 24-letniej pacjentki – zespół hiper-IgE czy może niedobór prolidazy?</b> dr n. med. Paweł Brzewski, lek. med. Magdalena Mazgaj, prof. dr hab. med. Anna Wojas-Pelc</p> <p><b>Mężczyzna 28 letni z sarkoidozą płuc, węzłów chłonnych i skóry - opis przypadku</b> dr med. Brzewski Paweł, lek. med. Zofia Mazurek-Durlak, lek. med. Magdalena Mazgaj, prof. dr hab. med. Anna. Wojas-Pelc</p> <p><b>Wpływ preparatów keratynowych na proces gojenia ran w mysim modelu rany chirurgicznej</b> dr med. Marek Konop , dr med. Joanna Czuwara, mgr Anna K. Laskowska, dr hab. Ewa Kłodzińska, prof. nadzw., lek. med. Tatsiana Damps, dr Urszula Zielenkiewicz, dr Iwona Baranowska, prof. dr hab. Aleksandra Misicka, prof. dr hab. med. Lidia Rudnicka</p> <p><b>Immunogenność leków biologicznych – aspekty praktyczne</b> dr med. Mariusz Sikora, prof. dr hab. med. Małgorzata Olszewska, prof. dr hab. med. Lidia Rudnicka</p>
--	--

<b>sala kongresowa BC parter</b>	
13.15-13.30	<p><b>UROCZYSTE ZAMKNIĘCIE SYMPOZJUM</b> prof. dr hab. med. Lidia Rudnicka dr hab. med. Barbara Zegarska, prof. nadzw. dr hab. med. Rafał Czajkowski, prof. nadzw.</p>

\*Organizator zastrzega sobie możliwość dokonania zmian w programie sympozjum